



Vážení obchodní přátelé,

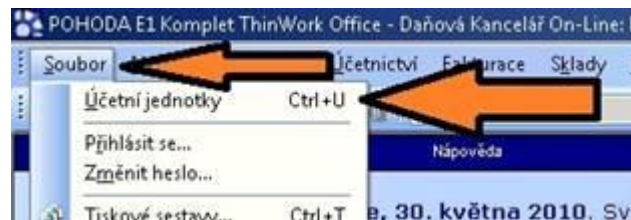
V dalším díle technického sdělení se podíváme na to kde můžete kontrolovat Vaše databáze.

Pohoda - Správa databází

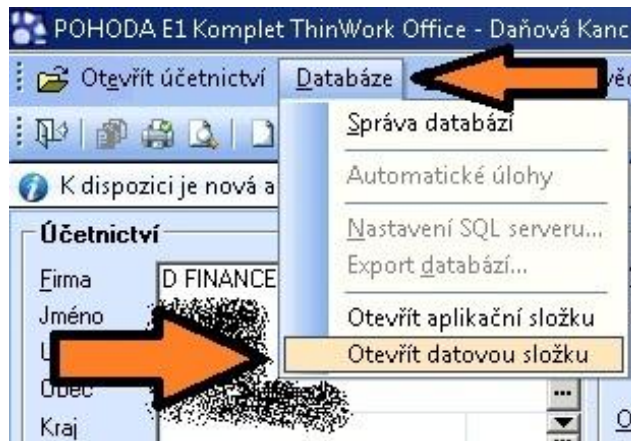
Dnes Vám názorně ukážeme, jakým způsobem si můžete zkontrolovat velikost Vašich databází (máte-li jich více), dále tímto můžete sledovat Vaše zálohy a reporty.

Postupujte dle textu s obrázky.

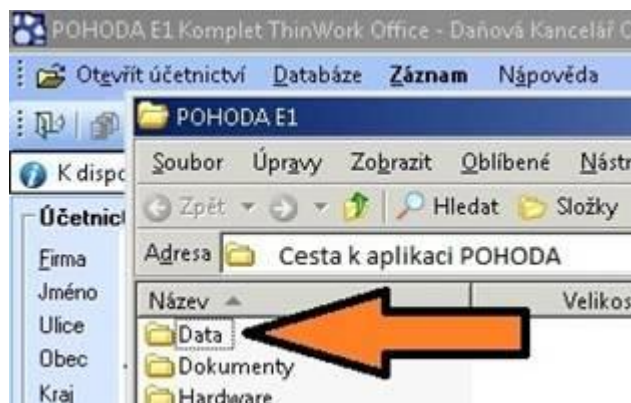
V programu **POHODA** klikněte na položku **SOUBOR**. Z nabídky vyberte položku **Účetní jednotky**.



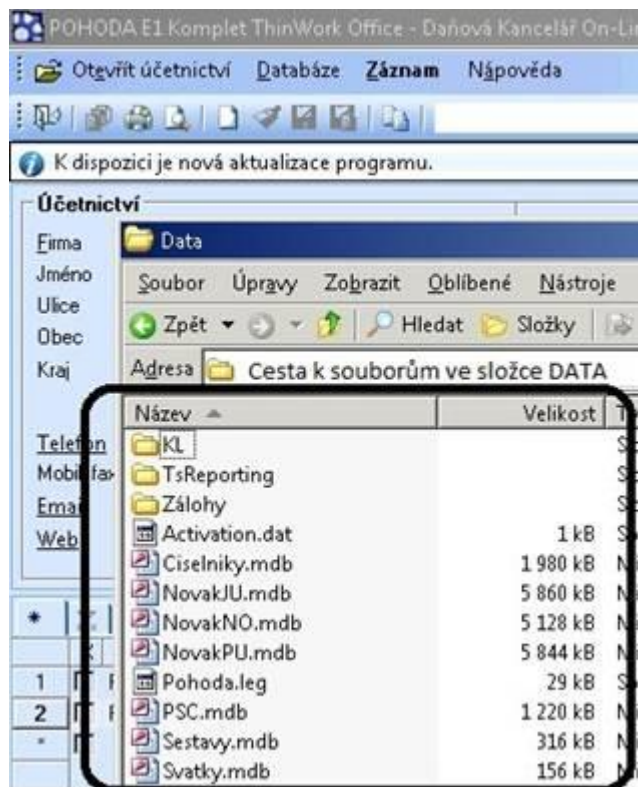
V sekci **Účetní jednotky** klikněte na položku **Databáze**. Z nabídky vyberte položku **Otevřít datovou složku**.



Nyní se Vám zobrazí **průzkumík windows** s umístěním kde je nainstalovaná aplikace POHODA. Vyhledejte složku **Data** a otevřete ji poklepáním. Průzkumník je otevřen z našeho serveru, kde je program nainstalován.



Ve složce **Data** naleznete databázové soubory. Zde můžete kontrolovat **Vaše firemní databáze, zálohy a reporty**.



Nedoporučujeme Vám mazat, ani přesouvat data v průzkumníku. Můžete tak nevratně poškodit funkčnost programu POHODA. Zálohy můžete mít uloženy i mimo standardní umístění našich serverů. Např. ve Vašem počítači nebo přenosném USB disku. Zálohy programu Vám také můžeme zasílat. Tato služba, je ale zpoplatněna dle ceníku, který je k dispozici na našich stránkách v sekci „podpora“ : <http://www.pohoda4you.cz/podpora---ke-stazeni/>

Rádi uvítáme návrh na další technické sdělení, o které by jste měli zájem.

V případě, že nemáte zájem dostávat technická sdělení, oznamte nám to prostřednictvím emailové zprávy.

Děkujeme za pochopení.